

**АВТОНОМНАЯ НЕКОММЕРЧЕСКАЯ ОРГАНИЗАЦИЯ  
ВЫСШЕГО ОБРАЗОВАНИЯ  
«БЕЛГОРОДСКИЙ УНИВЕРСИТЕТ КООПЕРАЦИИ,  
ЭКОНОМИКИ И ПРАВА»**

УТВЕРЖДЕНО

Ученым советом университета



«декабрь 2023 г.

Председатель Ученого совета  
университета, профессор

\_\_\_\_\_ Е.В. Исаенко

**ДОПОЛНИТЕЛЬНАЯ ПРОФЕССИОНАЛЬНАЯ ПРОГРАММА -  
ПРОГРАММА  
ПОВЫШЕНИЯ КВАЛИФИКАЦИИ**

**«Применение методик анализа финансовой отчетности в системе  
электронных таблиц»  
(32 часа)**

Белгород – 2023

## Сведения о программе

1. Дополнительная профессиональная программа – программа повышения квалификации разработана на основе:

- Федерального закона от 29 декабря 2012 года №273-ФЗ «Об образовании в Российской Федерации» с изм., внесенными Федеральным законом от 06.04.2015 N 68-ФЗ (ред. 19.12.2016),

- Профессионального стандарта «Бухгалтер» от 21.02.2019 № 103н (зарегистрирован в Минюсте России 25 марта 2019 года № 54154).

- Приказа Министерства образования и науки РФ от 01.07.2013 № 499 «Об утверждении Порядка организации и осуществления образовательной деятельности по дополнительным профессиональным программам (с изменениями и дополнениями).

Вид экономической деятельности (раздел ОКВЭД) – Деятельность профессиональная, научная и техническая (раздел М).

## 1. Цель реализации программы

**Целью реализации программы является** совершенствование профессиональных компетенций, необходимых для профессиональной деятельности:

- ПК-1 оценивать эффективность финансово-хозяйственной деятельности организации с использованием электронных таблиц, планировать и осуществлять мероприятия по ее повышению;
- ПК-2 проводить контроль и анализ информации об активах и финансовом положении организации в системе электронных таблиц, ее платежеспособности и доходности;
- ПК-3 анализировать финансово-хозяйственную деятельность организации с использованием электронных таблиц, осуществлять анализ информации в системе электронных таблиц, полученной в ходе проведения контрольных процедур, выявление и оценку рисков;
- ПК-4 проводить мониторинг устранения менеджментом выявленных нарушений, недостатков и рисков.

## 2. Планируемые результаты обучения по программе повышения квалификации

В результате освоения программы слушатель должен приобрести знания, умения и навыки (или) опыт деятельности, необходимые для качественного изменения или получения компетенций, указанных в п.1.

*слушатель должен знать:*

- методы, способы, систему показателей анализа информации об активах и финансовом положении организации, ее платежеспособности и доходности;
- показатели финансово-хозяйственной деятельности организации;
- методику анализа и систему показателей финансово-хозяйственной деятельности организации;
- способы, методы проведения мониторинга устранения менеджментом выявленных нарушений, недостатков и рисков.

*слушатель должен уметь:*

- оценивать эффективность финансово-хозяйственной деятельности организации с использованием электронных таблиц, планировать и осуществлять мероприятия по ее повышению;
- анализировать активы и финансовое положение организации в системе электронных таблиц, определять ее платежеспособность и доходность;
- осуществлять анализ информации полученной в ходе проведения контрольных процедур при анализе финансово-хозяйственной деятельности организации;
- выполнять мониторинг нарушений, недостатков и рисков.

*слушатель должен владеть:*

- методами, способами, системой показателей при выполнении анализа активов и финансового положения организации с использованием электронных таблиц, ее платежеспособности и доходности
- оценкой рисков полученных аналитических данных в ходе проведения контрольных процедур и анализе финансово-хозяйственной деятельности организации в системе электронных таблиц;
- разработкой предложений по устранению выявленных нарушений, недостатков и рисков в процессе проведения мониторинга

**3. Учебный план**  
 программы повышения квалификации  
**«Применение методик анализа финансовой отчетности в системе электронных таблиц»**

*Категория слушателей* – специалисты, имеющие или получающие среднее профессиональное образование или высшее образование (уровень бакалавриата, уровень специалитета, уровень магистратуры, уровень подготовки кадров высшей квалификации).

*Срок обучения* – 32 часа.

*Форма обучения* – очно-заочная.

№ п/п	Наименование дисциплины	Всего час	в том числе			Форма контроля*
			лекции	Практические занятия	самост. работа	
1.	Анализ бухгалтерской отчетности в системе электронных таблиц	12	4	4	4	-
2.	Расчет и анализ финансовых показателей деятельности хозяйствующих субъектов в системе электронных таблиц	18	6	8	4	-
3.	Итоговая аттестация	2	-	1	1	зачет
4.	Всего	32	10	13	5	-

\* - текущий контроль и промежуточная аттестация не предусмотрены



## 5. Рабочие программы дисциплин

### 5.1. Рабочая программа

по дисциплине «Анализ бухгалтерской отчетности в системе электронных таблиц»

#### 5.1.1. Учебно-тематический план по дисциплине

##### «Анализ бухгалтерской отчетности в системе электронных таблиц»

№ п/п	Наименование тем дисциплины	Всего, час	в том числе			Форма контроля*
			лекции	практич. занятия	самост. работа	
1.	<b>Анализ бухгалтерской отчетности в системе электронных таблиц</b>	<b>12</b>	<b>4</b>	<b>4</b>	<b>4</b>	-
1.1.	Общие сведения об электронных таблицах: порядок составления и ввод данных бухгалтерской отчетности	6	2	2	2	-
1.2.	Анализ данных бухгалтерского баланса, отчета о финансовых результатах, приложений и пояснений к ним	6	2	2	2	-

\* - текущий контроль и промежуточная аттестация не предусмотрены

#### 5.1.2. Матрица формирования профессиональных компетенций по дисциплине «Анализ бухгалтерской отчетности в системе электронных таблиц»

№ п/п	Наименование тем дисциплины	Количество часов	Профессиональные компетенции (+)			
			ПК-1	ПК-2	ПК-3	ПК-4
1.1.	Общие сведения об электронных таблицах: порядок составления и ввод данных бухгалтерской отчетности	6	+			
1.2.	Анализ данных бухгалтерского баланса, отчета о финансовых результатах, приложений и пояснений к ним	6		+	+	+

#### 5.1.3. Содержание дисциплины «Анализ бухгалтерской отчетности в системе электронных таблиц»

Лекции – 4 часа

**Тема 1.1. Общие сведения об электронных таблицах: порядок составления и ввод данных бухгалтерской отчетности (2 часа)**

Использование системы электронных таблиц в аналитической деятельности. Порядок ввода исходных данных в систему электронных таблиц.

**Тема 1.2. Анализ данных бухгалтерского баланса, отчета о финансовых результатах, приложений и пояснений к ним (2 часа)**

Анализ данных бухгалтерского баланса. Анализ данных отчета о финансовых результатах. Анализ данных приложений и пояснений к ним.

#### Перечень практических занятий

Номер темы	Наименование практического занятия	Кол-во часов
1.1.	Общие сведения об электронных таблицах: порядок составления и ввод данных бухгалтерской отчетности	2
1.2.	Анализ данных бухгалтерского баланса, отчета о финансовых результатах, приложений и пояснений к ним	2
	Итого	4

### Перечень заданий для самостоятельной работы

Номер темы	Задания для самостоятельной работы	Кол-во часов
1.1.	Ознакомиться с регистрами, необходимыми для составления бухгалтерской отчетности: -оборотно-сальдовая ведомость; -шахматная ведомость; -Главная книга	2
1.2.	Составить бухгалтерский баланс ООО «Факел» на 31 марта 2023 года подсчитайте итоги разделов актива и пассива, валюты баланса. Имеются следующие исходные данные: Амортизация нематериальных активов - 23600 Уставный капитал - 1940000 Амортизация основных средств - 120800 Валютные счета - 11600 Резервы предстоящих расходов - 16800 Расчетные счета - 40600 Расходы будущих периодов - 104400 Готовая продукция - 420800 Добавочный капитал - 20800 Долгосрочная дебиторская задолженность - 20060 Основные средства - 1600000 Нераспределенная прибыль - 600000 Нематериальные активы - 400000 Долгосрочные займы и кредиты - 838800 Задолженность внебюджетным фондам - 195600 Незавершенное строительство - 2371080 Незавершенное производство - 723440 НДС по приобретенным ценностям - 101600 Задолженность по оплате труда - 417500	2
	Итого	4

#### 5.1.4. Учебно-методическое обеспечение дисциплины «Анализ бухгалтерской отчетности в системе электронных таблиц»

1. Астахов, В.П. Теория бухгалтерского учета [Текст]: Учебное пособие / В.П. Астахов. — М.: Вузовский учебник, 2019. — С. 320.
2. Бухгалтерская финансовая отчетность. Учебник / Под ред. Нечитайло А.И.. - Рн/Д: Феникс, 2017. - 144 с.
3. Беспалов, М.В. Бухгалтерская (финансовая) отчетность коммерческих предприятий: Учебное пособие / М.В. Беспалов, И.Т. Абдукаримов. - М.: Инфра-М, 2018. - 320 с.
4. Бондина, Н.Н. Бухгалтерская (финансовая) отчетность: Учебное пособие / Н.Н. Бондина, Т.В. Зубкова, И.А. Бондин. - М.: Инфра-М, 2018. - 40 с.
5. Левшова, С. Бухгалтерская и налоговая отчетность в таблицах и примерах (с учетом последних изменений в законодате / С. Левшова. - СПб.: Питер, 2018. - 144 с.
6. Левшова, С. Бухгалтерская и налоговая отчетность в таблицах и примерах (с учетом последних изменений в законодательстве) / С. Левшова. - СПб.: Питер, 2018. - 208 с.
7. Левшова, С. Бухгалтерская и налоговая отчетность в таблицах и примерах / С. Левшова. - СПб.: Питер, 2018. - 144 с.
8. Погорелова, М.Я. Бухгалтерская (финансовая) отчетность: Теория и практика составления: Учебное пособие / М.Я. Погорелова. - М.: Риор, 2018. - 136 с.
9. Пономарева, Л.В. Бухгалтерская (финансовая) отчетность: Учебное пособие / Л.В. Пономарева, Н.Д. Стельмашенко. - М.: Вузовский учебник, 2018. - 296 с.
10. Пономарева, Л.В. Бухгалтерская (финансовая) отчетность: Учебное пособие / Л.В. Пономарева, Н.Д. Стельмашенко. - М.: Вузовский учебник, 2018. - 384 с.

11. Сигидов, Ю.И. Бухгалтерская (финансовая) отчетность: Учебное пособие / Ю.И. Сигидов, Е.А. Оксанич, М.С. Рыбьянцева. - М.: Инфра-М, 2018. - 480 с.
12. Сорокина, Е.М. Бухгалтерская финансовая отчетность (для бакалавров). Учебное пособие для ВУЗов / Е.М. Сорокина. - М.: КноРус, 2018. - 375 с.
13. Шалаева, Л.В. Бухгалтерский баланс [Текст]: учебное пособие для студентов вузов, обучающихся по специальности «Бухгалтерский учет, анализ и аудит». Пермь: Прокрость, 2020. — 33 с.
14. Шахбанов, Р.Б. Бухгалтерское дело [Текст]. Учебник / Под ред. проф. Шахбанов Р.Б. 3-е изд. -М.: Магистр, ИНФРА-М, 2018. – С.243.

*Интернет ресурсы:*

1. СДО «Прометей»
2. ЭБС «КнигоФонд»

## 5.2. Рабочая программа

по дисциплине «Расчет и анализ финансовых показателей деятельности хозяйствующих субъектов в системе электронных таблиц»

*5.2.1. Учебно-тематический план по дисциплине  
«Расчет и анализ финансовых показателей деятельности хозяйствующих субъектов в системе электронных таблиц»*

№ п/п	Наименование тем дисциплины	Всего, час	в том числе			Форма контроля*
			лекции	практич. занятия	самост. работа	
2.	<b>Расчет и анализ финансовых показателей деятельности хозяйствующих субъектов в системе электронных таблиц</b>	<b>18</b>	<b>6</b>	<b>8</b>	<b>4</b>	-
2.1.	Анализ финансовой устойчивости организации в системе электронных таблиц	2	1	1	-	-
2.2.	Анализ ликвидности (платежеспособности) организации в системе электронных таблиц	2	1	1	-	-
2.3.	Диагностика банкротства организации в системе электронных таблиц	1	-	1	-	-
2.4.	Анализ финансовых результатов и деловой активности организации в системе электронных таблиц	2	1	1	-	-
2.5.	Анализ собственного и заемного капитала в системе электронных таблиц	2	1	1	-	-
2.6.	Анализ чистых активов в системе электронных таблиц	4	1	1	2	-
2.7.	Анализ движения денежных средств в системе электронных таблиц	5	1	2	2	-

\* - текущий контроль и промежуточная аттестация не предусмотрены



5.2.2. Матрица формирования профессиональных компетенций по дисциплине «Расчет и анализ финансовых показателей деятельности хозяйствующих субъектов в системе электронных таблиц»

№ п/п	Наименование тем дисциплины	Количество часов	Профессиональные компетенции (+)			
			ПК-1	ПК-2	ПК-3	ПК-4
2.1.	Анализ финансовой устойчивости организации в системе электронных таблиц	2		+		
2.2.	Анализ ликвидности (платежеспособности) организации в системе электронных таблиц	2		+		
2.3.	Диагностика банкротства организации в системе электронных таблиц	1	+			+
2.4.	Анализ финансовых результатов и деловой активности организации в системе электронных таблиц	2	+			+
2.5.	Анализ собственного и заемного капитала в системе электронных таблиц	2	+	+	+	
2.6.	Анализ чистых активов в системе электронных таблиц	4			+	+
2.7.	Анализ движения денежных средств в системе электронных таблиц	5			+	+

5.2.3. Содержание дисциплины «Расчет и анализ финансовых показателей деятельности хозяйствующих субъектов в системе электронных таблиц»

Лекции – 6 часов

**Тема 2.1. Анализ финансовой устойчивости организации в системе электронных таблиц (1 час)**

Изучение понятия и видов финансовой устойчивости организации. Трехкомпонентная модель финансовой устойчивости организации: принципы построения и анализа. Расчет коэффициентов финансовой устойчивости на основе данных бухгалтерского баланса, формулировка выводов.

**Тема 2.2. Анализ ликвидности (платежеспособности) организации в системе электронных таблиц (1 час)**

Понятие и виды ликвидности организации. Ликвидность баланса. Ликвидность активов. Расчет показателей ликвидности и платежеспособности организации в системе электронных таблиц. Алгоритм их расчета.

**Тема 2.4. Анализ финансовых результатов и деловой активности организации в системе электронных таблиц (1 час)**

Анализ доходов и расходов организации. Структура и динамика доходов и расходов организации. Виды и методика расчета показателей рентабельности. Факторный анализ показателей рентабельности. Анализ показателей деловой активности организации.

**Тема 2.5. Анализ собственного и заемного капитала в системе электронных таблиц (1 час)**

Виды собственного и заемного капитала организации. Структура и динамика собственного и заемного капитала организации. Анализ соотношения собственного и заемного капитала организации.

**Тема 2.6. Анализ чистых активов в системе электронных таблиц (1 час)**

Порядок расчета чистых активов организации. Структура и динамика чистых активов организации. Использование электронных таблиц в расчете чистых активов организации.

**Тема 2.7. Анализ движения денежных средств в системе электронных таблиц (1 час)**

Формы отчетности, используемые при анализе денежных средств организации. Анализ движения денежных средств в разрезе видов деятельности организации. Структура и динамика денежных средств организации.

### Перечень практических занятий

Номер темы	Наименование практического занятия	Кол-во часов
2.1.	Анализ финансовой устойчивости организации в системе электронных таблиц	1
2.2.	Анализ ликвидности (платежеспособности) организации в системе электронных таблиц	1
2.3.	Диагностика банкротства организации в системе электронных таблиц	1
2.4.	Анализ финансовых результатов и деловой активности организации в системе электронных таблиц	1
2.5.	Анализ собственного и заемного капитала в системе электронных таблиц	1
2.6.	Анализ чистых активов в системе электронных таблиц	1
2.7.	Анализ движения денежных средств в системе электронных таблиц	2
	Итого	8

### Перечень заданий для самостоятельной работы

Номер темы	Задания для самостоятельной работы	Кол-во часов		
2.6.	На основании данных бухгалтерского баланса (форма №1) рассчитать стоимость чистых активов, сравнить с величиной уставного капитала. Результаты расчетов и анализа занести в таблицу.	2		
	Показатели		На начало отчетного периода	На конец отчетного периода
	<b>I. Активы</b>			
	1. Нематериальные активы		-	-
	2. Основные средства		2398	29927
	3. Не завершенное строительство		3243	11817
	4. Доходные вложения в материальные ценности			
	5. Долгосрочные и краткосрочные финансовые вложения			
	6. Прочие внеоборотные активы			5191
	7. Запасы		232677	62534
	8. НДС по приобретенным ценностям		1826	
	9. Дебиторская задолженность		32369	40520
	10. Денежные средства		617	182
	11. Прочие оборотные активы			
	12. Итого активы, применяемые к расчету			
	<b>II. Пассивы</b>			
13. Долгосрочные обязательства по займам и кредитам				
14. Прочие долгосрочные обязательства				
15. Краткосрочные обязательства по займам и кредитам	190936	200		
16. Кредиторская задолженность	80318	148076		

	17. Задолженность участникам (учредителям) по выплате доходов																																																																							
	18. Резервы предстоящих расходов																																																																							
	19. Прочие краткосрочные обязательства																																																																							
	20. Итого пассивы, применяемые к расчету																																																																							
	21. Стоимость чистых активов																																																																							
2.7.	Проанализируйте денежные потоки компании на основании следующих данных: Таблица 1. Отчет о движении денежных средств (тыс. рублей)		2																																																																					
	<table border="1"> <thead> <tr> <th>Наименование показателя</th> <th>За отчетный период</th> <th>За аналогичный период предыдущего года</th> </tr> </thead> <tbody> <tr> <td colspan="3">Движение денежных средств по текущей деятельности</td> </tr> <tr> <td>Поступило денежных средств - всего</td> <td>5466</td> <td>4426</td> </tr> <tr> <td>в том числе:</td> <td></td> <td></td> </tr> <tr> <td>от продажи продукции, товаров, работ и услуг</td> <td>5361</td> <td>4342</td> </tr> <tr> <td>арендные платежи, лицензионные платежи, гонорары, комиссионные платежи и пр.</td> <td></td> <td></td> </tr> <tr> <td>прочие поступления</td> <td>105</td> <td>84</td> </tr> <tr> <td>Направлено денежных средств - всего</td> <td>-5274</td> <td>-4231</td> </tr> <tr> <td>в том числе:</td> <td></td> <td></td> </tr> <tr> <td>на оплату товаров, работ, услуг</td> <td>-3796</td> <td>-3095</td> </tr> <tr> <td>на оплату труда</td> <td>-792</td> <td>-580</td> </tr> <tr> <td>на выплату процентов по долговым обязательствам</td> <td>-198</td> <td>-222</td> </tr> <tr> <td>на расчеты по налогам и сборам</td> <td>-284</td> <td>-210</td> </tr> <tr> <td>на прочие выплаты, перечисления</td> <td>-204</td> <td>-124</td> </tr> <tr> <td>Результат движения денежных средств от текущей деятельности</td> <td>192</td> <td>195</td> </tr> <tr> <td colspan="3">Движение денежных средств по инвестиционной деятельности</td> </tr> <tr> <td>Поступило денежных средств - всего</td> <td>100</td> <td>30</td> </tr> <tr> <td>в том числе:</td> <td></td> <td></td> </tr> <tr> <td>от продажи объектов основных средств и иного имущества</td> <td>60</td> <td>20</td> </tr> <tr> <td>дивиденды, проценты по финансовым вложениям</td> <td>40</td> <td>10</td> </tr> <tr> <td>прочие поступления</td> <td></td> <td></td> </tr> <tr> <td>Направлено денежных средств - всего</td> <td>-312</td> <td>-145</td> </tr> <tr> <td>в том числе:</td> <td></td> <td></td> </tr> </tbody> </table>	Наименование показателя	За отчетный период	За аналогичный период предыдущего года	Движение денежных средств по текущей деятельности			Поступило денежных средств - всего	5466	4426	в том числе:			от продажи продукции, товаров, работ и услуг	5361	4342	арендные платежи, лицензионные платежи, гонорары, комиссионные платежи и пр.			прочие поступления	105	84	Направлено денежных средств - всего	-5274	-4231	в том числе:			на оплату товаров, работ, услуг	-3796	-3095	на оплату труда	-792	-580	на выплату процентов по долговым обязательствам	-198	-222	на расчеты по налогам и сборам	-284	-210	на прочие выплаты, перечисления	-204	-124	Результат движения денежных средств от текущей деятельности	192	195	Движение денежных средств по инвестиционной деятельности			Поступило денежных средств - всего	100	30	в том числе:			от продажи объектов основных средств и иного имущества	60	20	дивиденды, проценты по финансовым вложениям	40	10	прочие поступления			Направлено денежных средств - всего	-312	-145	в том числе:				
Наименование показателя	За отчетный период	За аналогичный период предыдущего года																																																																						
Движение денежных средств по текущей деятельности																																																																								
Поступило денежных средств - всего	5466	4426																																																																						
в том числе:																																																																								
от продажи продукции, товаров, работ и услуг	5361	4342																																																																						
арендные платежи, лицензионные платежи, гонорары, комиссионные платежи и пр.																																																																								
прочие поступления	105	84																																																																						
Направлено денежных средств - всего	-5274	-4231																																																																						
в том числе:																																																																								
на оплату товаров, работ, услуг	-3796	-3095																																																																						
на оплату труда	-792	-580																																																																						
на выплату процентов по долговым обязательствам	-198	-222																																																																						
на расчеты по налогам и сборам	-284	-210																																																																						
на прочие выплаты, перечисления	-204	-124																																																																						
Результат движения денежных средств от текущей деятельности	192	195																																																																						
Движение денежных средств по инвестиционной деятельности																																																																								
Поступило денежных средств - всего	100	30																																																																						
в том числе:																																																																								
от продажи объектов основных средств и иного имущества	60	20																																																																						
дивиденды, проценты по финансовым вложениям	40	10																																																																						
прочие поступления																																																																								
Направлено денежных средств - всего	-312	-145																																																																						
в том числе:																																																																								

на приобретение объектов основных средств (включая доходные вложения в материальные ценности) и нематериальных активов	-292	-110
на финансовые вложения	-20	-35
на прочие выплаты, перечисления		
Результат движения денежных средств от инвестиционной деятельности	-212	-115
Движение денежных средств по финансовой деятельности		
Поступило денежных средств - всего	840	650
в том числе:		
кредитов и займов	840	650
бюджетных ассигнований и иного целевого финансирования		
вкладов участников		
другие поступления		
Направлено денежных средств - всего	-750	-690
в том числе:		
на погашение кредитов и займов	-750	-690
на выплату дивидендов		
на прочие выплаты, перечисления		
Результат движения денежных средств от финансовой деятельности	90	-40
Результат движения денежных средств за отчетный период	70	40
Остаток денежных средств на начало отчетного периода	200	100
Остаток денежных средств на конец отчетного периода	270	200
Итого		4

*5.2.4. Учебно-методическое обеспечение дисциплины «Расчет и анализ финансовых показателей деятельности хозяйствующих субъектов в системе электронных таблиц»*

1. Анализ финансовой отчетности: учебное пособие / коллектив авторов; под общ. ред. В.И. Бариленко. – 4-е изд., перераб. – М.: КНОРУС, 2016. – 234 с. – (Бакалавриат). – ISBN 978-5-406-04880-1. – Текст: непосредственный.

2. Анализ и диагностика финансово-хозяйственной деятельности предприятия: Учеб. пособие для студентов вузов, обучающихся по экон. и орг.-упр. специальностям / Под ред. П.П. Табурчака [и др.]. – СПб.: Химиздат, 2019. – 286. – (Учебник для вузов). – ISBN 5-93808-026-6 – Текст: непосредственный.

3. Анализ финансово- хозяйственной деятельности предприятия : учеб. пособие / М.В. Мельник, Е.Б. Герасимова. – 3-е изд., перераб. и доп. 2017, – 208 с. - для СПО Режим доступа: <http://znanium.com/catalog.php?bookinfo=760132>.

4. Бердникова, Т.Б. Анализ и диагностика финансово-хозяйственной деятельности предприятия: Учеб. пособие. / Т.Б. Бердникова – М.: ИНФРА-М, 2017. – 215 с. ISBN 5-16-000487-4 – Текст: непосредственный.

5. Герасимова, Е.Б. Анализ деятельности экономических субъектов: учебник / Е.Б. Герасимова. – Москва: ИНФРА-М, 2020. – 318 с. – (Высшее образование: Бакалавриат). – ISBN 978-5-16-014492-4. – Текст: электронный. – URL: <https://znanium.com/catalog/product/987505> (дата обращения: 12.03.2021). – Режим доступа: по подписке.

*Интернет ресурсы:*

1. СДО «Прометей»
2. ЭБС «КнигоФонд»

## 6. Организационно-педагогические условия реализации программы

### 6.1. Кадровые условия и образовательные технологии

Для обеспечения качества обучения слушателей и обеспечения достижения цели программы повышения квалификации к учебному процессу привлекается высококвалифицированный профессорско-преподавательский состав университета, филиалов университета, а также других вузов. Рекомендуется привлечение к учебным занятиям высококвалифицированных практических работников по профилю программы.

#### Образовательные технологии

Аудиторные занятия проводятся с использованием активных образовательных технологий, при этом 100% занятий от общей длительности дополнительной профессиональной программы проводятся с применением компьютерных образовательных технологий и мультимедийных средств.

**Активная лекция** предоставляет возможность слушателям по мере получения информации от преподавателя задавать вопросы и тем самым раскрывать конкретное содержание темы в аспекте наиболее актуальном для конкретной аудитории. Помимо этого преподаватель предусматривает время на дополнение слушателями материала лекции собственными мнениями и наблюдениями.

Основной формой контроля в таких случаях предусмотрена дискуссия, в процессе которой оценивается активность слушателя, грамотность суждений, гражданская позиция.

**Практические занятия** направлены на углубление научно-теоретических знаний и овладение определенными методами работы, в процессе которых вырабатываются умения и навыки выполнения тех или иных практических действий. Цель практических занятий – углублять, расширять, детализировать знания, полученные на лекции, в обобщенной форме и содействовать выработке навыков профессиональной деятельности.

При проведении лекционных занятий преподавателями и слушателями используется медиа-проектор для демонстрации слайдов.

### 6.2. Материально-технические условия реализации программы

Наименование специализированных аудиторий, кабинетов, лабораторий	Вид занятий	Наименование оборудования, программного обеспечения
Лекционная аудитория	Лекции	Интерактивная доска
Компьютерный класс	Лекции и практические занятия	Стенды, табличный редактор Microsoft Excel
Помещение для самостоятельной работы (компьютерный класс)	Самостоятельная работа	Табличный редактор Microsoft Excel

## 7. Форма аттестации

Оценка качества освоения программы включает итоговую аттестацию слушателей. К итоговой аттестации допускаются лица, завершившие полный курс обучения по программе повышения квалификации. В процессе итоговой аттестации слушатели сдают зачет в форме устного опроса.

Перечень вопросов, выносимых на зачет, приведен в п.8.

## 8. Оценочные материалы

Примерные вопросы для подготовки к итоговой аттестации по программе повышения квалификации «Применение методик анализа финансовой отчетности в системе электронных таблиц»

*ПК-1: оценивать эффективность финансово-хозяйственной деятельности организации с использованием электронных таблиц, планировать и осуществлять мероприятия по ее повышению*

1. Использование системы электронных таблиц в аналитической деятельности.
2. Финансовый анализ как база принятия управленческих решений.
3. Порядок ввода исходных данных в систему электронных таблиц.
4. Анализ данных бухгалтерского баланса в системе электронных таблиц.

*ПК-2: проводить контроль и анализ информации об активах и финансовом положении организации в системе электронных таблиц, ее платежеспособности и доходности;*

*ПК-3: анализировать финансово-хозяйственную деятельность организации с использованием электронных таблиц, осуществлять анализ информации в системе электронных таблиц, полученной в ходе проведения контрольных процедур, выявление и оценку рисков*

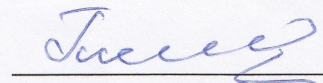
1. Анализ данных отчета о финансовых результатах в системе электронных таблиц.
2. Анализ данных приложений и пояснений к бухгалтерскому балансу и отчету о финансовых результатах в системе электронных таблиц.
3. Изучение понятия и видов финансовой устойчивости организации.
4. Трехкомпонентная модель финансовой устойчивости организации: принципы построения и анализа.
5. Расчет коэффициентов финансовой устойчивости на основе данных бухгалтерского баланса в системе электронных таблиц.
6. Понятие и виды ликвидности организации.
7. Ликвидность баланса.
8. Ликвидность активов.
9. Анализ соответствия показателей организации признакам банкротства.
10. Российские и зарубежные методики диагностики банкротства.
11. Анализ и оценка реальных возможностей восстановления платежеспособности организации в системе электронных таблиц.
12. Значение и цели анализа деловой активности предприятия.
13. Анализ показателей деловой активности организации в системе электронных таблиц.
14. Анализ доходов и расходов организации в системе электронных таблиц.
15. Анализ рентабельности деятельности организации в системе электронных таблиц.
16. Анализ соотношения собственного и заемного капитала в системе электронных таблиц.
17. Порядок расчета чистых активов организации.
18. Анализ чистых активов в системе электронных таблиц в системе электронных таблиц.
19. Анализ движения денежных средств в разрезе видов деятельности организации в системе электронных таблиц.
20. Формирование результатов аналитических работ.

*ПК-4: проводить мониторинг устранения менеджментом выявленных нарушений, недостатков и рисков*


1. Финансовый анализ как основа для принятия управленческих решений
2. Использование электронных таблиц в работе управленческого персонала компании
3. Мониторинг положительных и отрицательных сторон деятельности компании с применением электронных таблиц
4. Разработка мероприятий по повышению эффективности деятельности компании

## 9. Составители программы

Польская Г.А., к.э.н., доцент,  
зав. кафедрой бухгалтерского учета,  
финансов и налогообложения  
Курского института кооперации  
(филиала) БУКЭП




Чаплыгина М.А., к.э.н., доцент  
кафедры бухгалтерского учета,  
финансов и налогообложения  
Курского института кооперации  
(филиала) БУКЭП



### Согласовано:

Белецкая Н.М., профессор, руководитель  
Центра дополнительного образования  
БУКЭП



Шеховцов В.В., к.э.н., доцент,  
зав. кафедрой финансов и таможенных  
доходов БУКЭП

